

Informe Mensual de Estadística

Marzo 2026

Introducción

- Actualizaciones del Mes
- Despegues, Aterrizajes y Sobrevuelos

Actualizaciones del Mes

En Marzo 2026 se registraron un total de 54,096 movimientos de aeronaves, lo que significó un aumento del 6,2% respecto al mes anterior.

La aviación comercial representó el 39,862 del tráfico, mientras que la aviación general, militar y otros compartieron el 14,234 restante.

El city pair con mayor cantidad de vuelos fue Buenos Aires - Córdoba, llegando a un total de 1.181 vuelos.

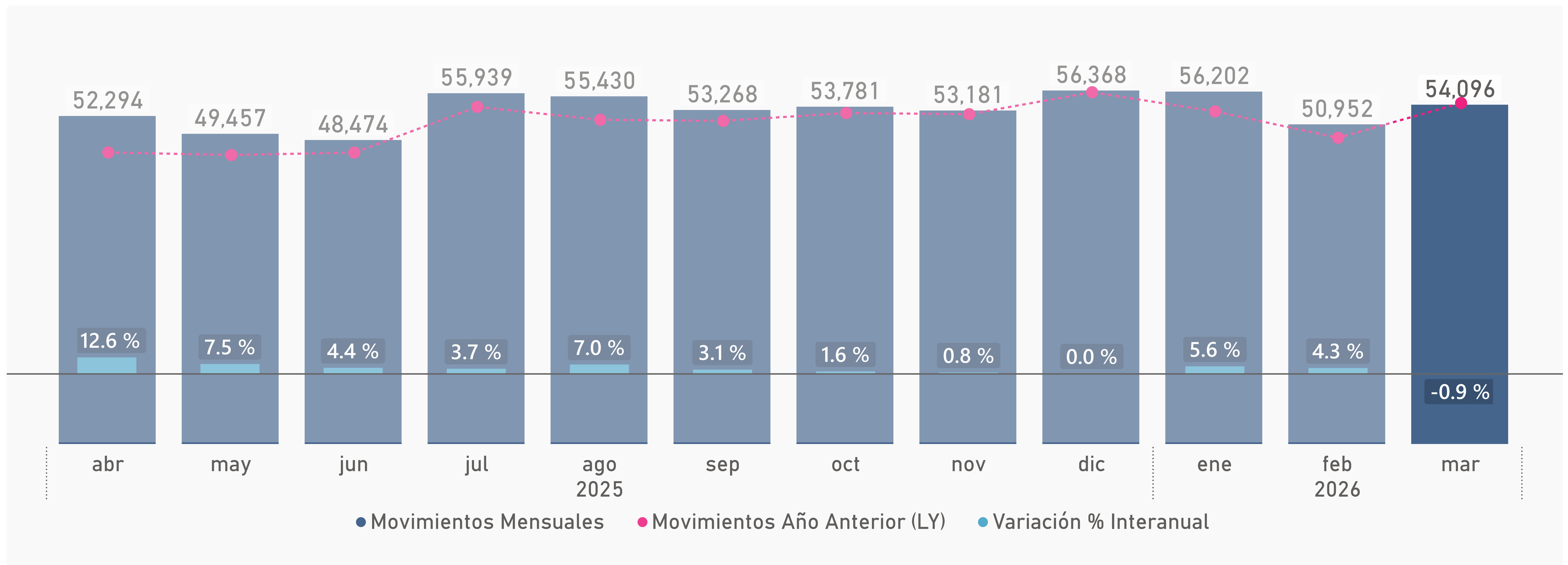
En las próximas páginas se presentan los detalles de toda esta información y más.

Para mayor información sobre la metodología de cálculo de movimientos y vuelos, por favor refiérase a la sección "Anexos".

Despegues, Aterrizajes y Sobrevuelos

En **Marzo 2026** se registraron **54,096 movimientos** de todos los tipos de aviación, los cuales corresponden a despegues, aterrizajes y sobrevuelos internacionales. Esto representa un aumento del **6,2% respecto al mes anterior** y una reducción del **-0,9% respecto al mismo mes del año anterior**. En los últimos 12 meses el total de movimientos registrados fue de 639,442, un 4,0% mayor al total de movimientos de los 12 meses anteriores.

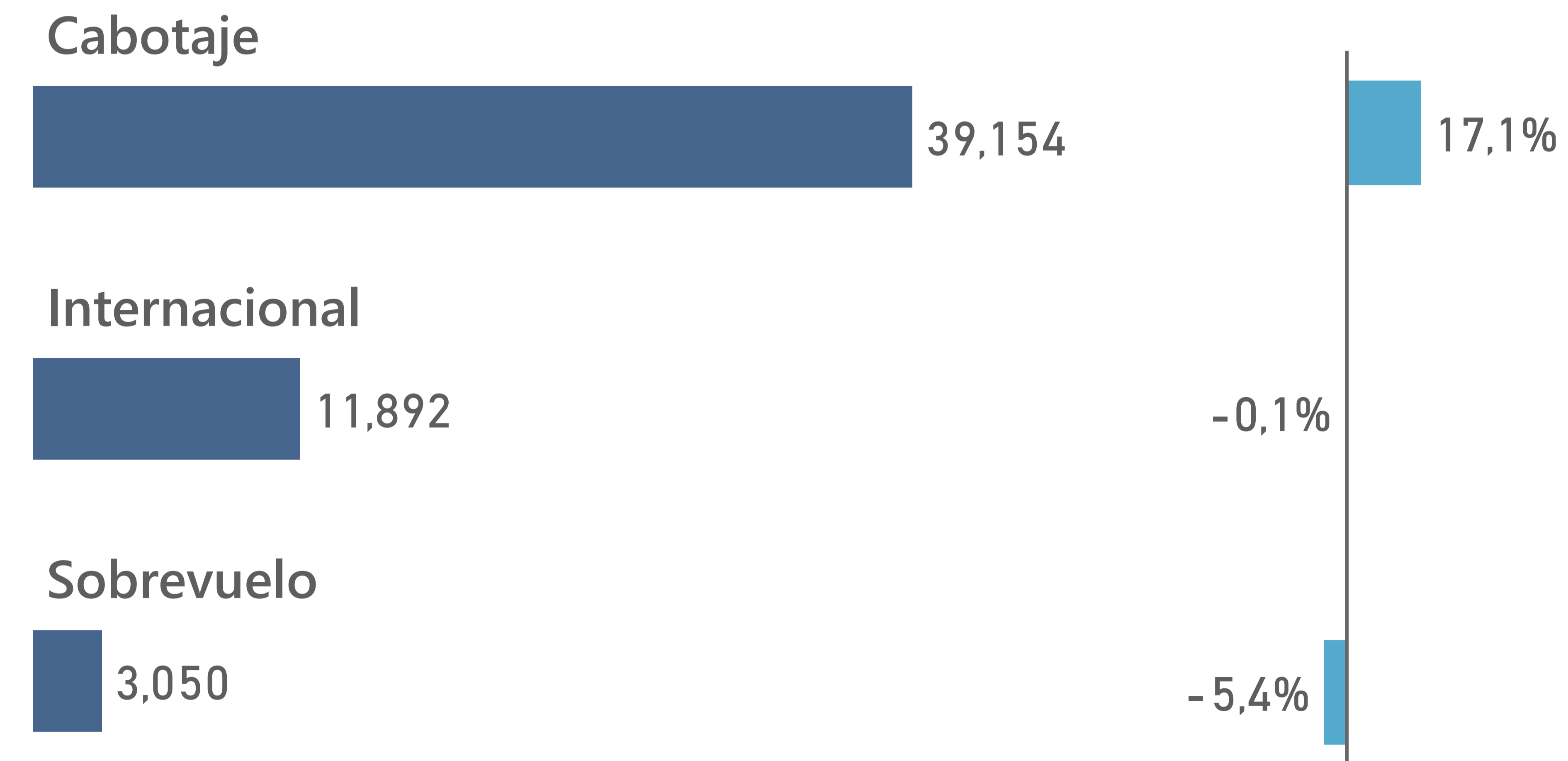
Movimientos del Año Hasta la Fecha



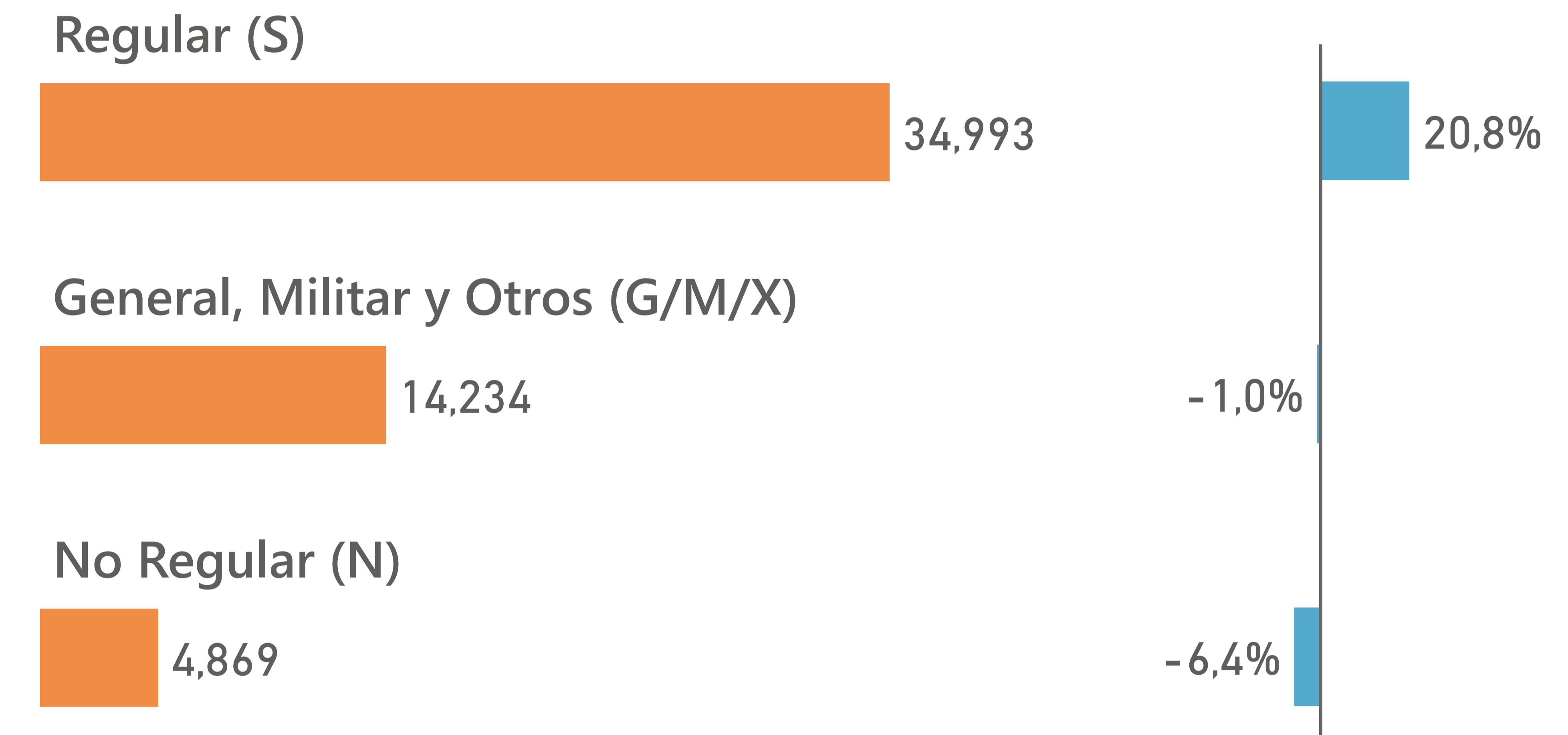
Despegues, Aterrizajes y Sobrevuelos

Analizamos la composición de los movimientos de Marzo 2026 por clase de vuelo (aviación general, comercial y otros) y su clasificación (cabotaje, internacional y sobrevuelo).

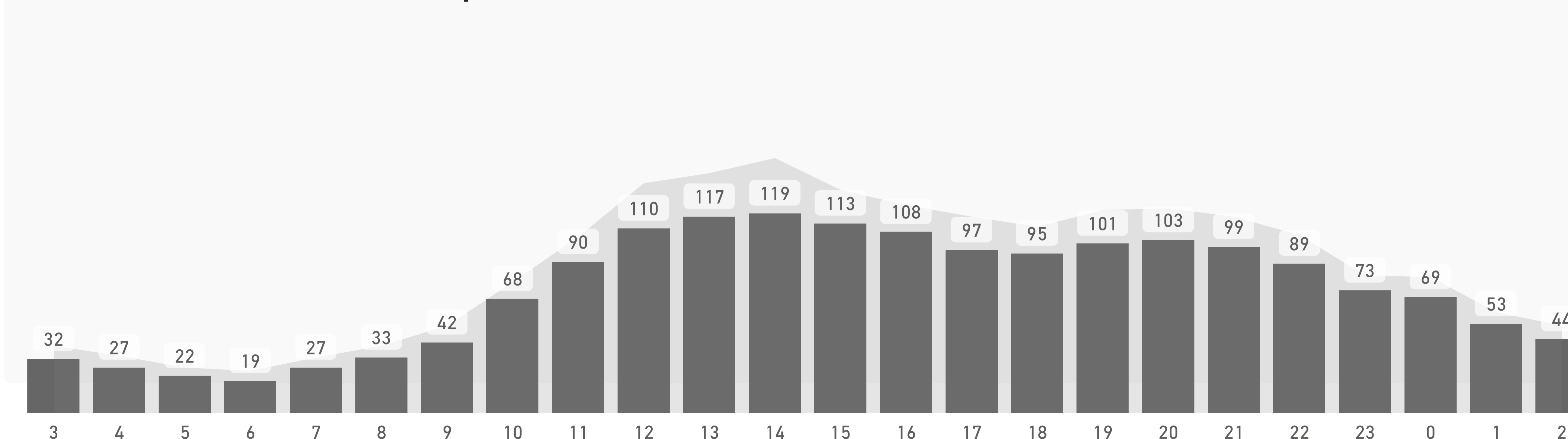
Movimientos por Clasificación y Variación Interanual



Movimientos por Clase de Vuelo y Variación Interanual



Movimientos Promedio por Hora UTC



El promedio de movimientos por hora alcanzó un máximo de 119 a las 14 UTC.

El máximo en percentil 90 fue de 152 movimientos.

Aeródromos

- Despegues y Aterrizajes

Despegues y Aterrizajes

Los movimientos de aeródromo refieren a las operaciones de despegues y aterrizajes coordinadas por el control de tránsito aéreo. Éstos reflejan la actividad y capacidad operativa del aeródromo.

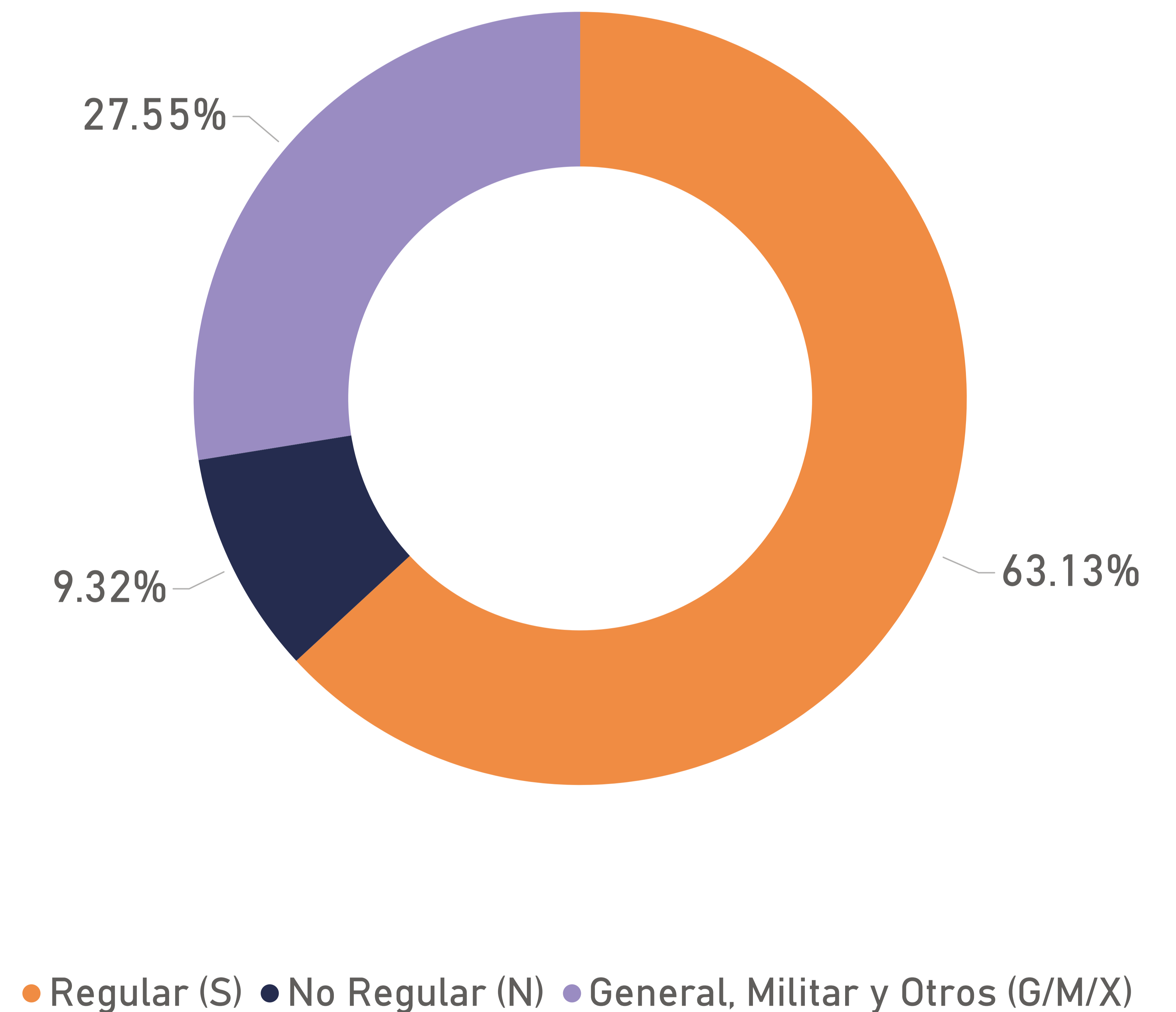
Durante el mes de **Marzo 2026**, se registraron* **51,046 despegues y aterrizajes**, representando un 94,4% del total de movimientos (despegues, aterrizajes y sobrevuelos).

El Aeroparque Jorge Newbery registró el mayor número, llegando a un total de 11,914 despegues y aterrizajes.

Las siguientes páginas detallan la cantidad de movimientos de despegue y aterrizaje por cada aeródromo, la variación porcentual respecto al año anterior y la participación según la clase de vuelo.

** Los registros de movimientos provenientes del Sistema Integrado de Aviación Civil (SIAC), con una antigüedad menor a 3 meses, se consideran provisionales y pueden presentar faltas. Para obtener más información, consulte la sección "Observaciones" en los "Anexos" (página 25)*

Participación por Clase de Vuelo
Todos los aeródromos



Despegues y Aterrizajes

Buenos Aires | Aeroparque Jorge Newbery

11.914 ▼ -4,2%

Ezeiza | Ministro Pistarini

7.828 ▲ 11,0%

San Fernando

4.085 ▲ 25,0%

Morón

3.774 ▼ -23,4%

Córdoba | Ingeniero Ambrosio Taravella

2.793 ▲ 14,5%

Mendoza | Gdor. Francisco Gabrielli

2.095 ▼ -11,8%

Salta | Martín Miguel de Güemes

1.828 ▲ 5,2%

Neuquén | Presidente Perón

1.583 ▲ 9,9%


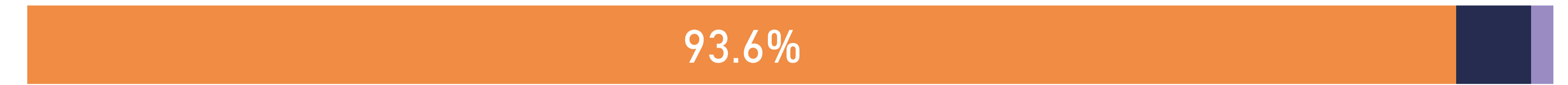
San Carlos de Bariloche | Tte. Luis Candelaria

1.305 ▼ -15,4%

Puerto Iguazú

1.087 ▼ -16,5%

[Cantidad de Movimientos] [▲|▼] [Variación %]



● Regular (S) ● No Regular (N) ● General, Militar y Otros (G/M/X)

Despegues y Aterrizajes

Rosario | Rosario Islas Malvinas

998 ▼ -3,9%

Ushuaia | Malvinas Argentinas

994 ▲ 6,3%

El Calafate | Comte. Armando Tola

978 ▲ 8,4%

San Miguel de Tucumán | Tte. Gral. Benjamín Matienzo

764 ▼ -0,5%

Río Gallegos | Piloto Civil Norberto Fernández

696 ▲ 47,5%

San Rafael | Suboficial Ayudante Santiago Germano

695 ▲ 11,0%

Posadas | Libertador Gral. José de San Martín

668 ▲ 2,6%

Comodoro Rivadavia | Gral. Enrique Mosconi

577 ▼ -9,4%

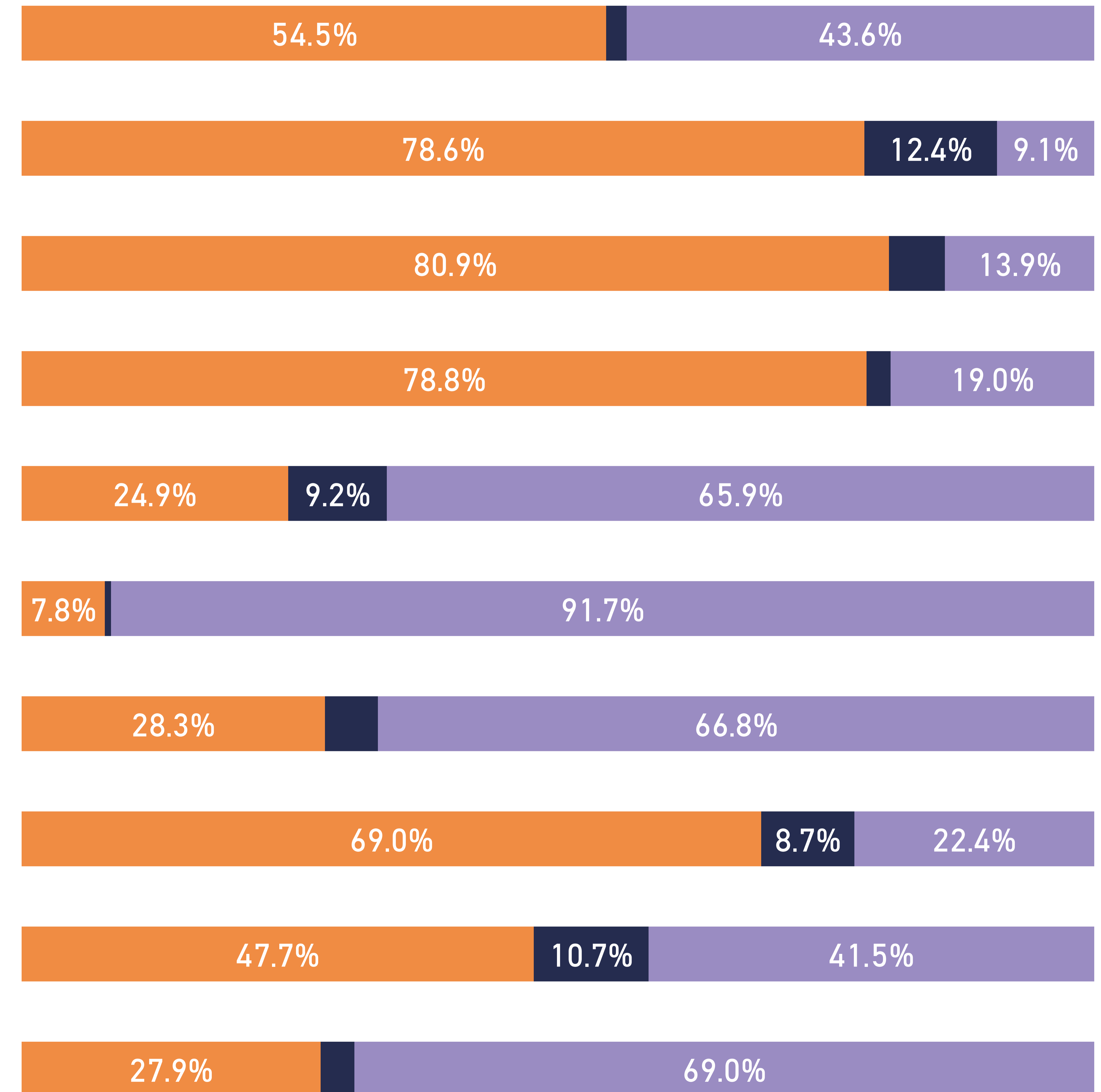
Mar Del Plata | Astor Piazzolla

532 ▼ -11,2%

Corrientes | Dr. Fernando Piragine Niveyro

448 ▲ 3,9%

[Cantidad de Movimientos] [▲|▼] [Variación %]



● Regular (S) ● No Regular (N) ● General, Militar y Otros (G/M/X)

Despegues y Aterrizajes

Trelew | Almte. Marco Andrés Zar

417 ▲ 5,3%

Bahia Blanca | Comte. Espora

400 ▼ -3,8%

San Salvador de Jujuy | Gdor. Horacio Guzmán

359 ▼ -21,1%

Santa Fe | Sauce Viejo

353 ▲ 10,3%

Chapelco | Aviador Carlos Campos

342 ▼ -19,0%

Paraná | Gral. Justo José de Urquiza

318 ▼ -11,7%

Santiago Del Estero | Vcomod. Ángel de la Paz Aragonés

301 ▼ -16,4%

Puerto Madryn | El Tehuelche

283 ▼ -27,1%

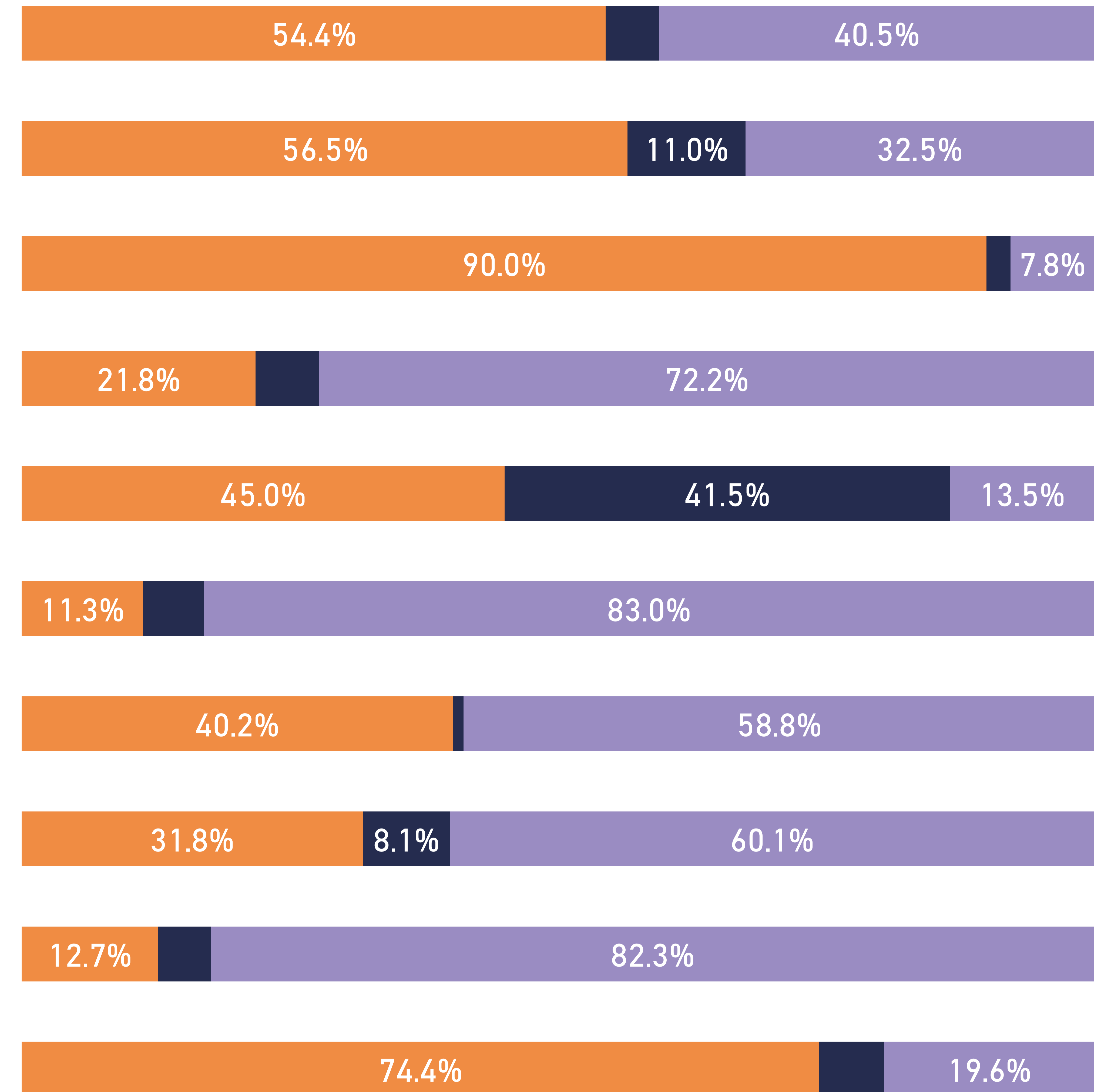
Santa Rosa

283 ▲ 24,1%

Resistencia

281 ▲ 20,6%

[Cantidad de Movimientos] [▲|▼] [Variación %]



● Regular (S) ● No Regular (N) ● General, Militar y Otros (G/M/X)

Despegues y Aterrizajes

Reconquista | Daniel Jurkic

273 ▲ 45,2%

Catamarca | Cnel. Felipe Varela

271 ▲ 39,0%

San Juan | Domingo Faustino Sarmiento

228 ▲ 13,4%

Esquel | Brig. Gral. Antonio Parodi

201 ▲ 2,6%

Viedma | Gdor. Edgardo Castello

169 ▲ 67,3%

General Pico

156 ▼ -17,5%

Río Cuarto

134 ▲ 42,6%

La Rioja | Cap. Vicente Almandos Amonacid

126 ▲ 22,3%

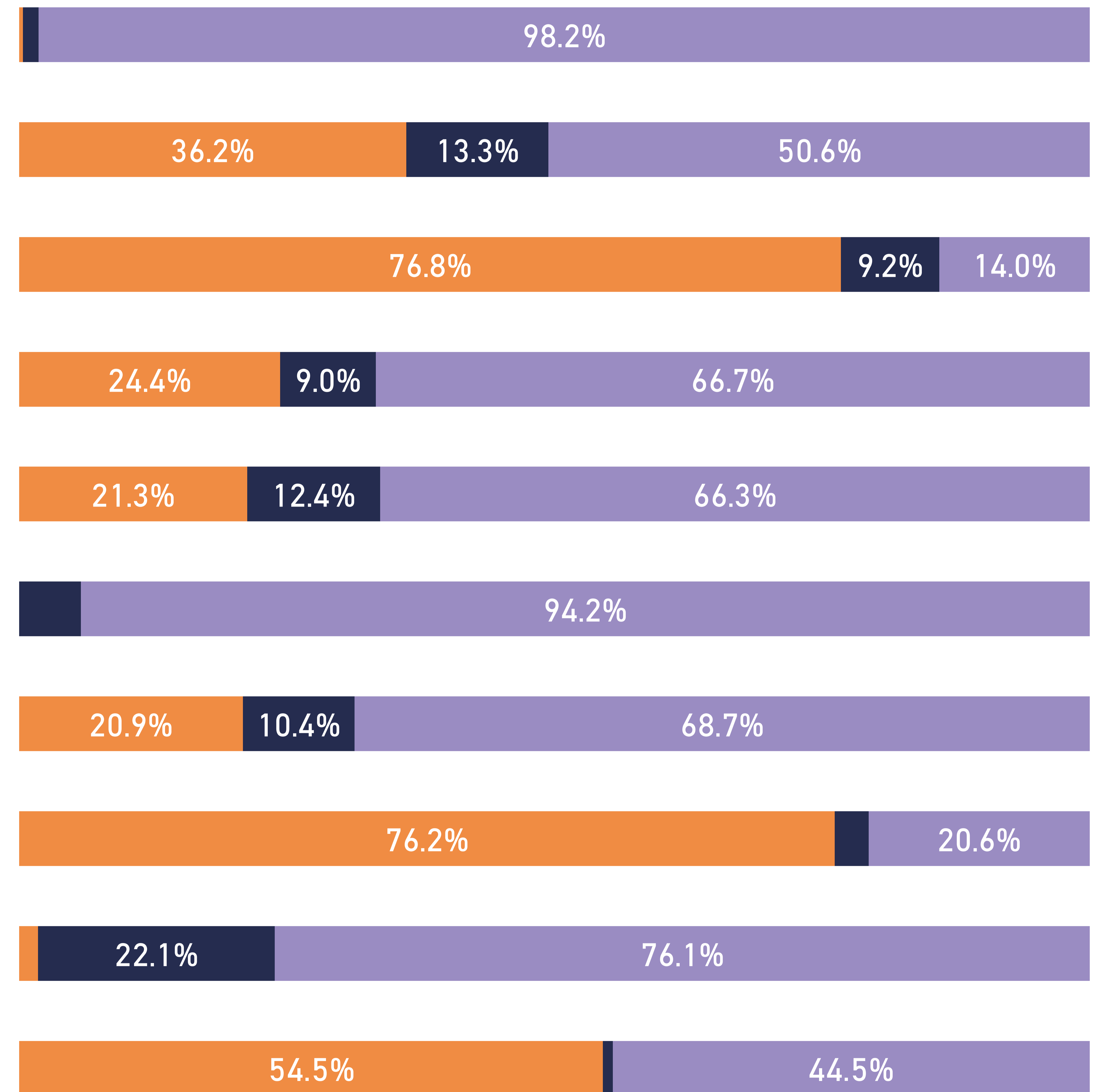
El Palomar

113 ▼ -51,7%

San Luis | Brig. Mayor Cesar Raúl Ojeda

110 ▼ -40,9%

[Cantidad de Movimientos] [▲|▼] [Variación %]



● Regular (S) ● No Regular (N) ● General, Militar y Otros (G/M/X)

Despegues y Aterrizajes

Formosa

104 ▲ 10,6%

Villa Mercedes | Villa Reynolds

62 ▼ -40,4%

Merlo | Valle del Conlara

46 –

Concordia | Comod. Pierrestegui

39 –

Río Hondo | Termas de Río Hondo

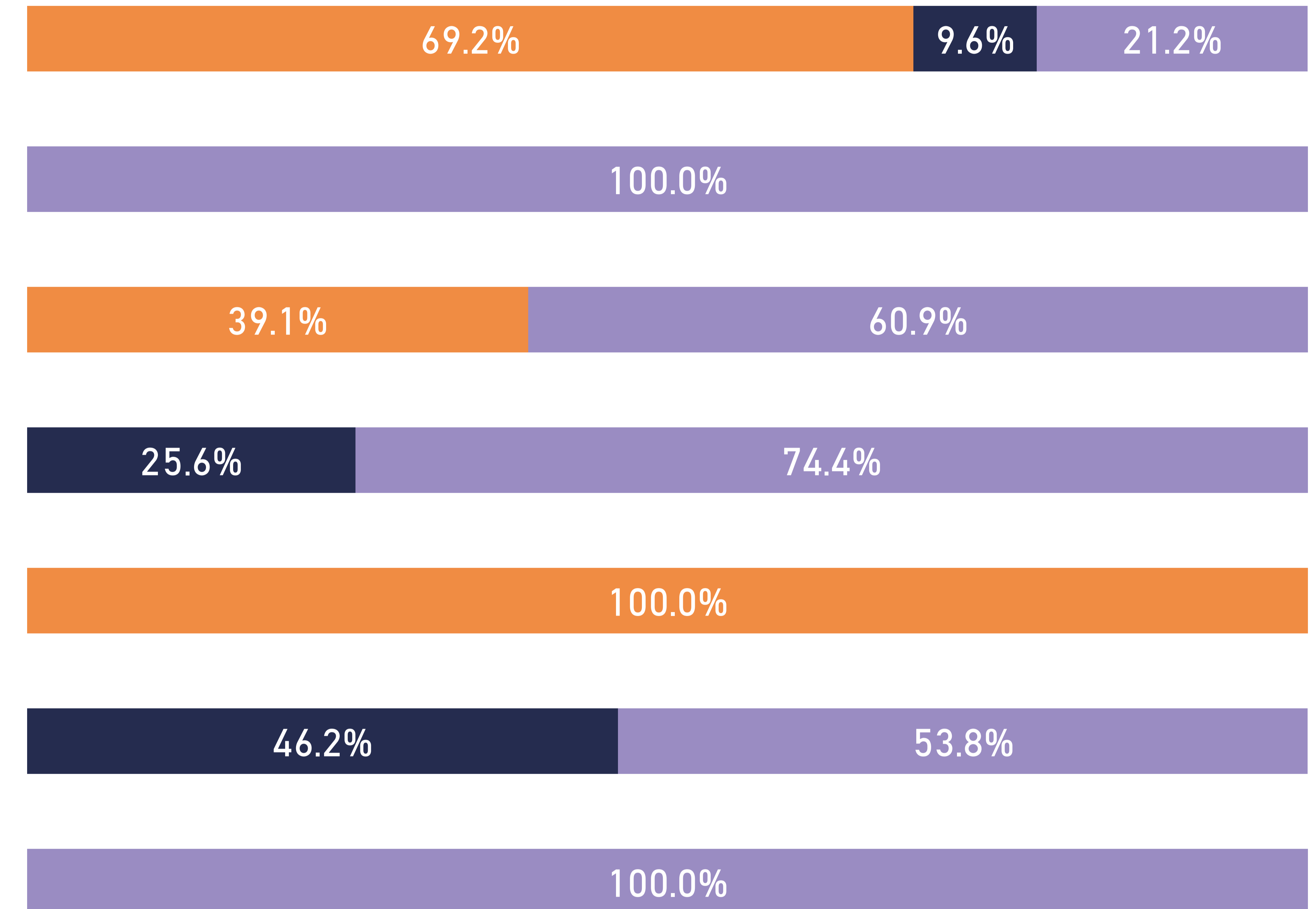
18 ▼ -83,2%

Malargüe | Comod. Ricardo Salomón

13 ▼ -64,9%

Goya | Dr. Diego Nicolás Díaz Colodrero

4 – 0,0%



[Cantidad de Movimientos] [▲|▼] [Variación %]

● Regular (S) ● No Regular (N) ● General, Militar y Otros (G/M/X)

Aviación Comercial

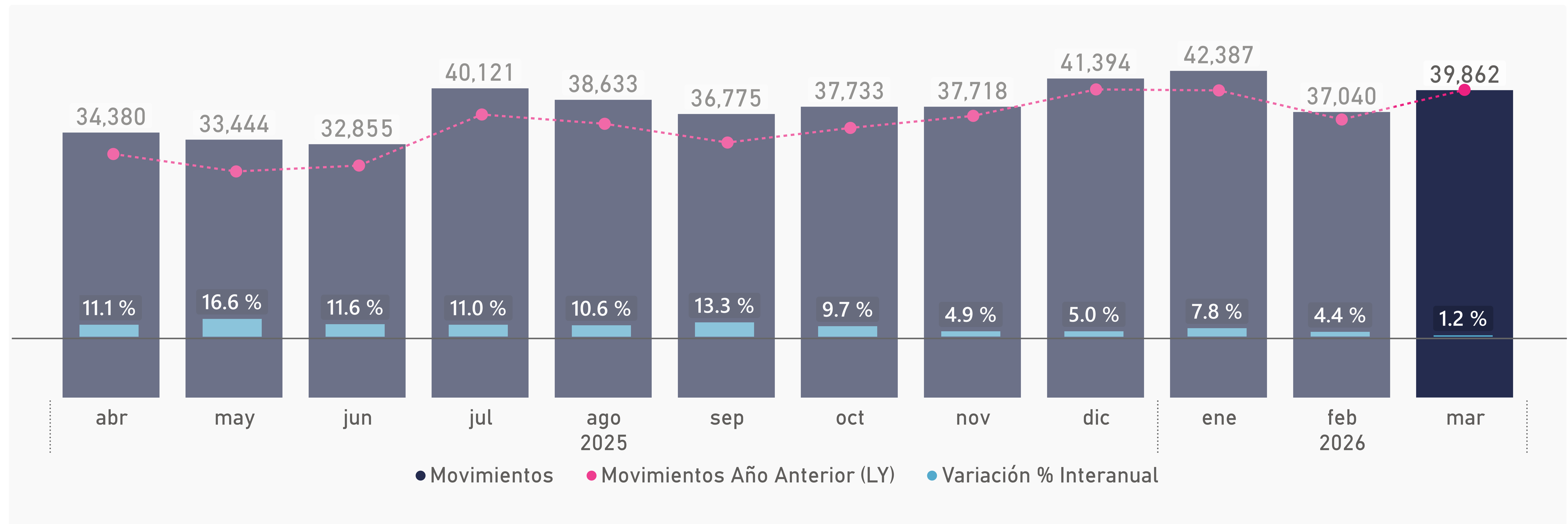
- Movimientos de Aviación Comercial
- Vuelos de Cabotaje por City-Pair
- Vuelos Internacionales por City-Pair

Movimientos de Aviación Comercial

La aviación comercial se compone de vuelos regulares y no regulares. Los vuelos regulares son aquellos planificados con rutas y horarios fijados, mientras que los no regulares son aquellos flexibles que se organizan según la demanda.

Durante **Marzo 2026**, la aviación comercial registró **39,862 movimientos**, representando un 73,7% del total.


Movimientos de Aviación Comercial del Año Hasta la Fecha



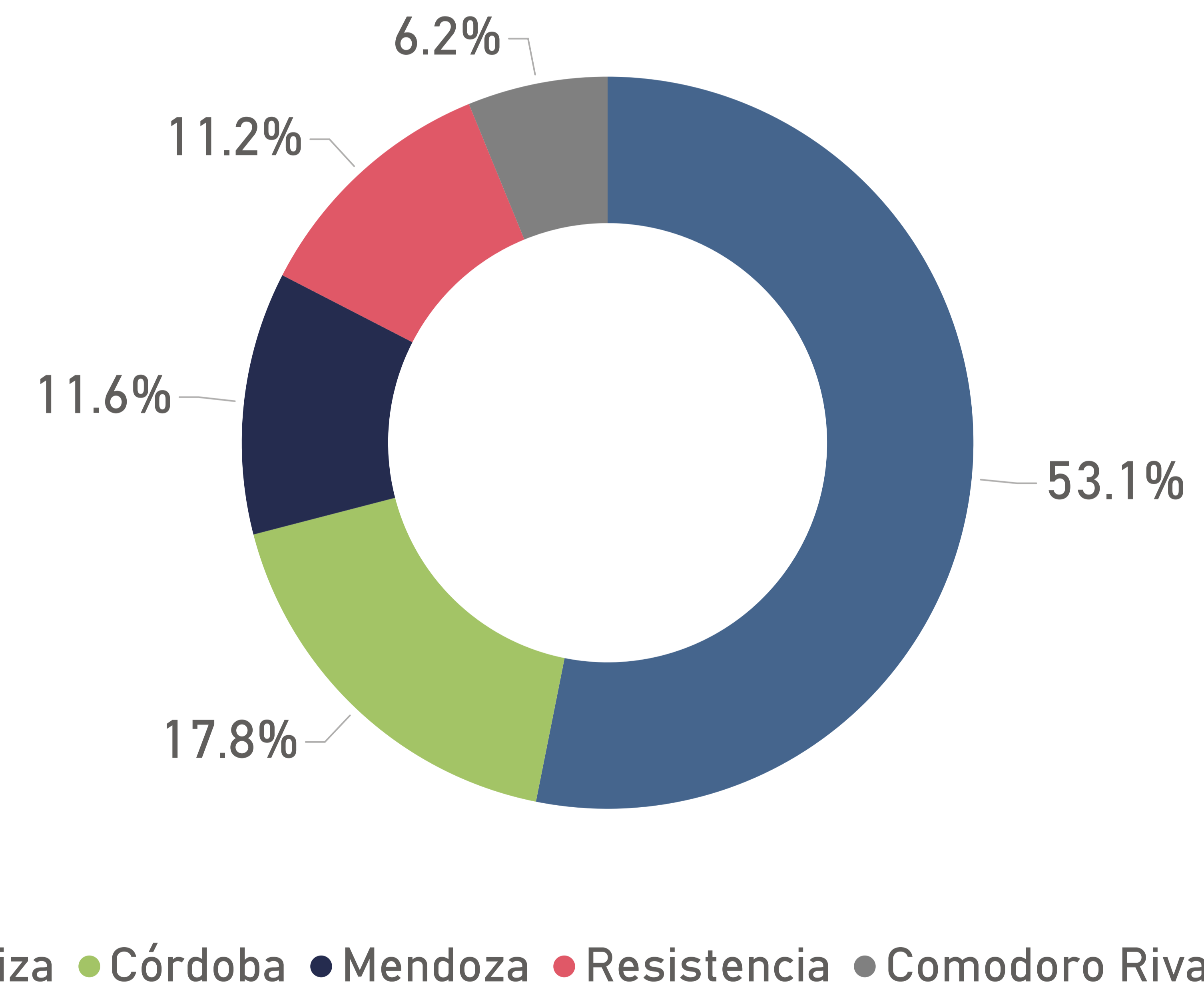
Movimientos de Aviación Comercial

Examinamos la participación de vuelos efectuados por las aeronaves de pasajeros y de carga que predominan en la aviación comercial argentina.

Top 10 de Aeronaves por Participación



Participación por Región de Información de Vuelo (FIR) de Origen



La participación por Región de Información de Vuelo (FIR) de origen nos permite entender el volumen de tránsitos que ingresan por cada región.

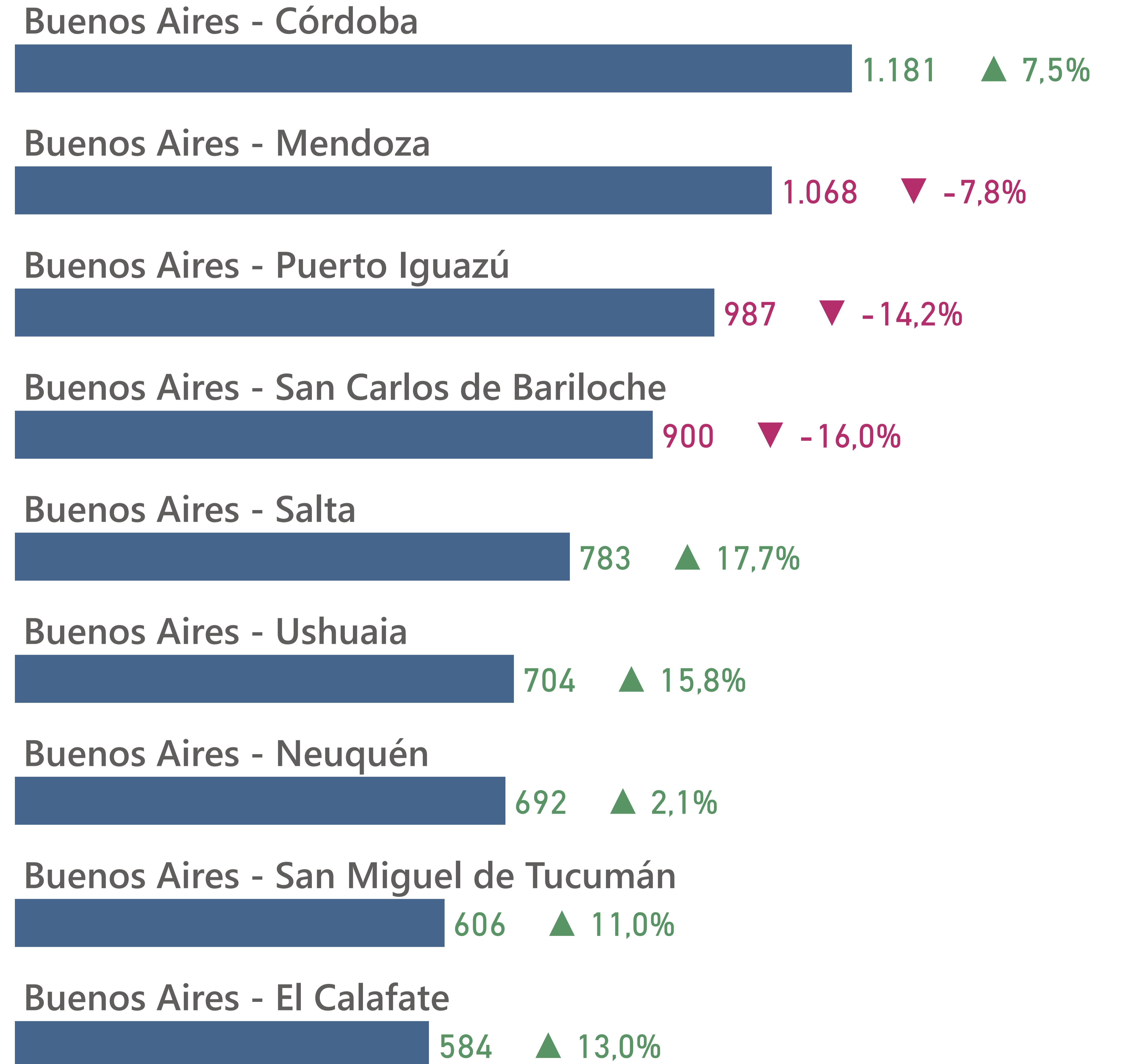
Vuelos de Cabotaje por City-Pair

El término "city pair" hace referencia al par de ciudades entre las cuales se establece una ruta aérea. Los vuelos entre dos ciudades se agrupan bajo el mismo city pair, independientemente de cuál sea la ciudad de origen y cuál la de destino.

En Marzo 2026, el city pair con mayor cantidad de vuelos fue Buenos Aires - Córdoba, llegando a un total de 1,181 vuelos.

A continuación, se presentan los 30 city pair nacionales con mayor cantidad de vuelos del mes.

Nota: El gráfico presenta la cantidad de vuelos agrupados por city pair y la variación porcentual interanual.



[Cantidad de Vuelos] [▲|▼] [Variación %]

Vuelos de Cabotaje por City-Pair

Buenos Aires - Comodoro Rivadavia

348 ▼ -13,0%

Buenos Aires - San Salvador de Jujuy

338 ▼ -4,2%

Buenos Aires - Trelew

247 ▲ 66,9%

Buenos Aires - Bahia Blanca

232 ▲ 10,5%

Buenos Aires - Mar del Plata

229 ▼ -8,0%

Buenos Aires - Posadas

218 ▼ -8,0%

Buenos Aires - Resistencia

218 ▲ 39,7%

Buenos Aires - San Juan

211 ▲ 22,7%

Buenos Aires - Rosario

204 ▲ 17,2%

Ushuaia - El Calafate

167 ▼ -1,2%

Buenos Aires - Chapelco

166 ▼ -16,6%

Buenos Aires - Santiago del Estero

154 ▼ -4,9%

Buenos Aires - Corrientes

138 ▼ -23,8%

Córdoba - Neuquén

116 ▲ 24,7%

Córdoba - San Carlos de Bariloche

102 ▲ 17,2%

Buenos Aires - Río Gallegos

99 ▼ -33,1%

Buenos Aires - Puerto Madryn

97 ▲ 2,1%

Buenos Aires - La Rioja

93 ▲ 52,5%

Buenos Aires - Catamarca

91 ▲ 46,8%

Córdoba - Salta

83 ▲ 2,5%


Vuelos Internacionales por City-Pair

En esta sección analizamos los city pair de vuelos internacionales con origen o destino en Argentina.

En Marzo 2026, el city pair con mayor cantidad de vuelos fue Buenos Aires - Santiago (Chile), llegando a un total de 1,148 vuelos.

A continuación, se presentan los 30 city pair internacionales con mayor cantidad de vuelos del mes.

Nota: El gráfico presenta la cantidad de vuelos agrupados por city pair y la variación porcentual interanual.



[Cantidad de Vuelos] [▲|▼] [Variación %]

Vuelos Internacionales por City-Pair

Buenos Aires - Madrid (España)

316 ▲ 5,7%

Mendoza - Santiago (Chile)

248 ▲ 4,6%

Buenos Aires - Punta del Este (Uruguay)

210 ▲ 5,0%

Buenos Aires - Punta Cana (República Dominicana)

206 ▲ 64,8%

Córdoba - Tocumen (Panamá)

186 ▲ 48,8%

Córdoba - Rio de Janeiro (Brasil)

157 ▲ 82,6%

Buenos Aires - Santa Cruz (Bolivia)

145 ▲ 8,2%

Buenos Aires - New York (Estados Unidos)

140 ▼ -1,4%

Buenos Aires - Salvador (Brasil)

139 ▲ 85,3%

Rosario - Tocumen (Panamá)

126 ▲ 88,1%

Buenos Aires - Roma (Italia)

109 ▲ 5,8%

Buenos Aires - Houston (Estados Unidos)

105 ▲ 9,4%

Córdoba - Lima (Perú)

104 ▲ 67,7%

San Fernando - Punta del Este (Uruguay)

104 ▼ -25,7%

Buenos Aires - Atlanta (Estados Unidos)

101 ▲ 60,3%

Buenos Aires - Recife (Brasil)

100 ▲ 525,0%

Córdoba - São Paulo (Brasil)

96 ▲ 3100,0%

Buenos Aires - Natal (Brasil)

88 ▲ 417,6%

Buenos Aires - Ciudad de México (México)

87 ▼ -1,1%

Buenos Aires - Barcelona (España)

78 ▲ 13,0%

Aviación General y Otros

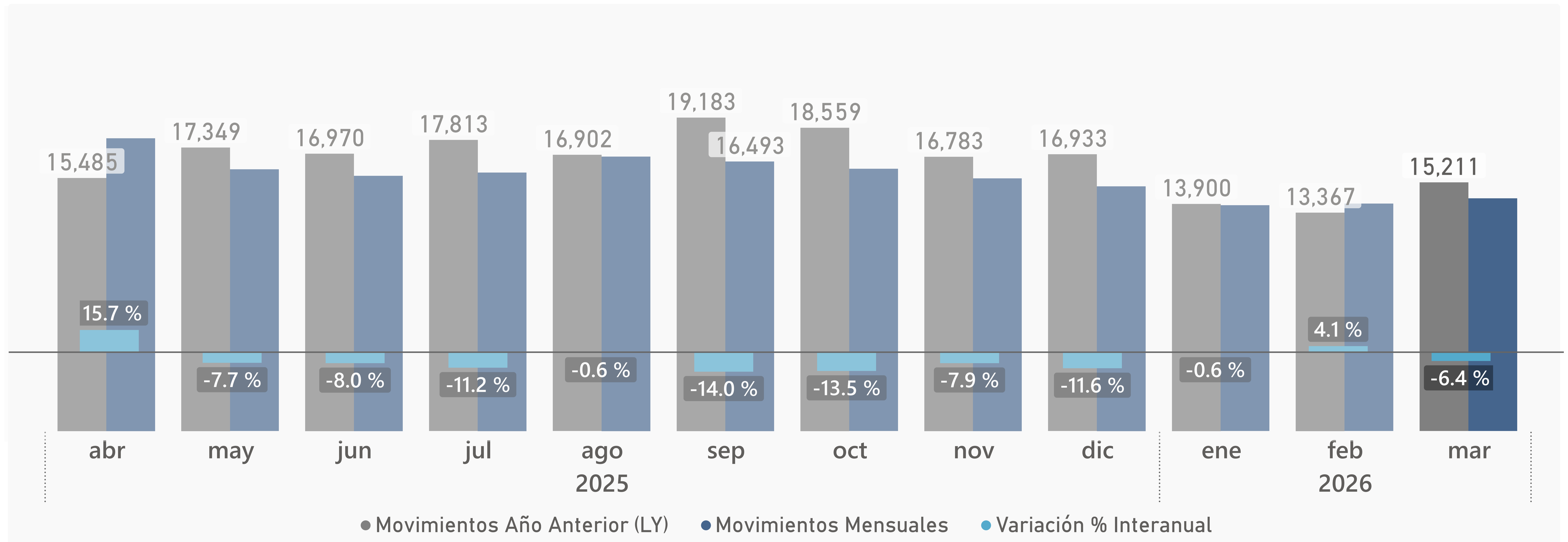
- Movimientos de Aviación General y Otros

Movimientos de Aviación General y Otros

La aviación general engloba todas las operaciones aéreas civiles que no son vuelos comerciales o militares.

Durante **Marzo 2026**, la aviación general, militar y otros registraron **14,234 movimientos** gestionados por la EANA S.E. Esto representó un 26,3% del total.

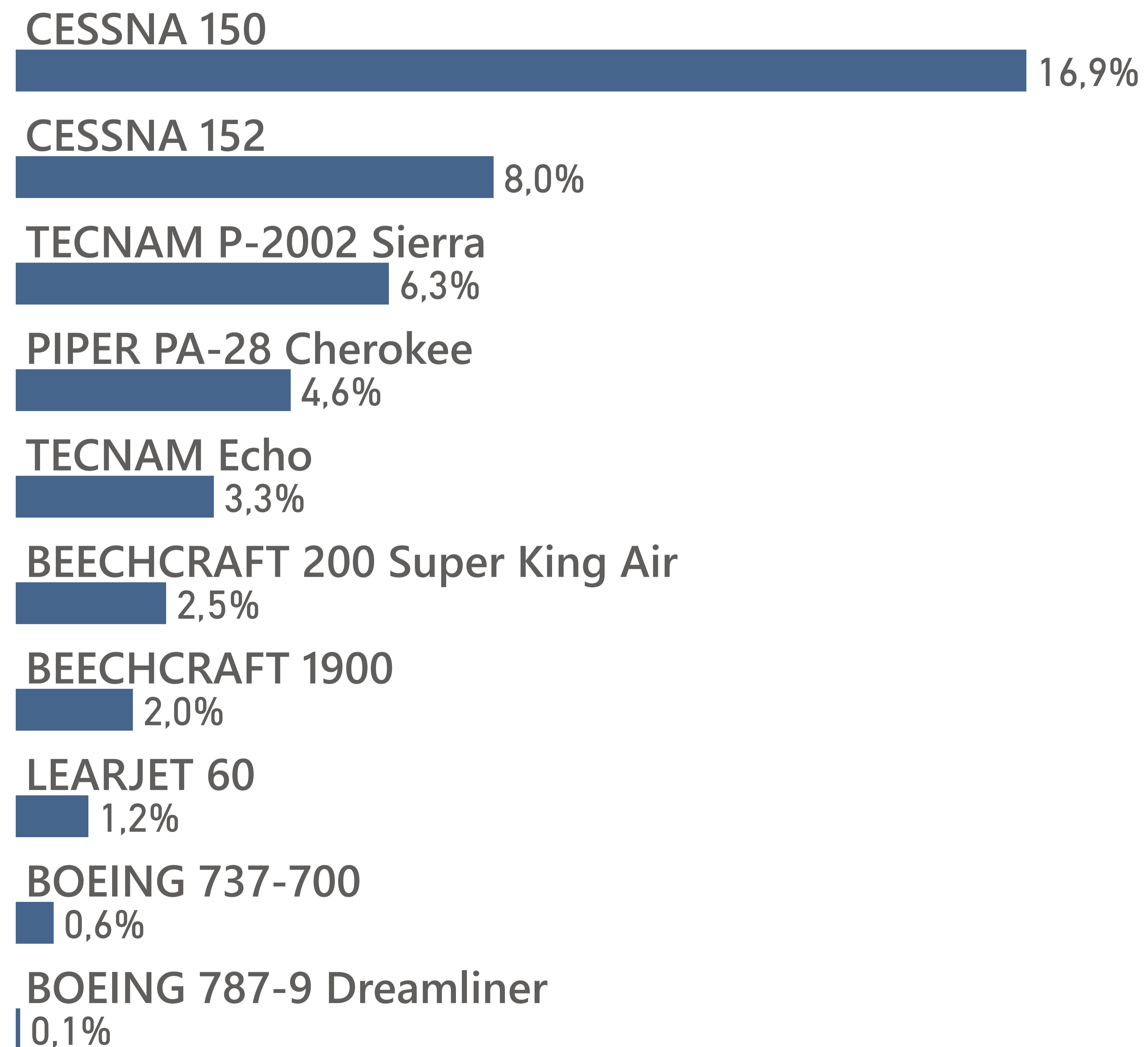
Movimientos de Aviación General del Año Hasta la Fecha



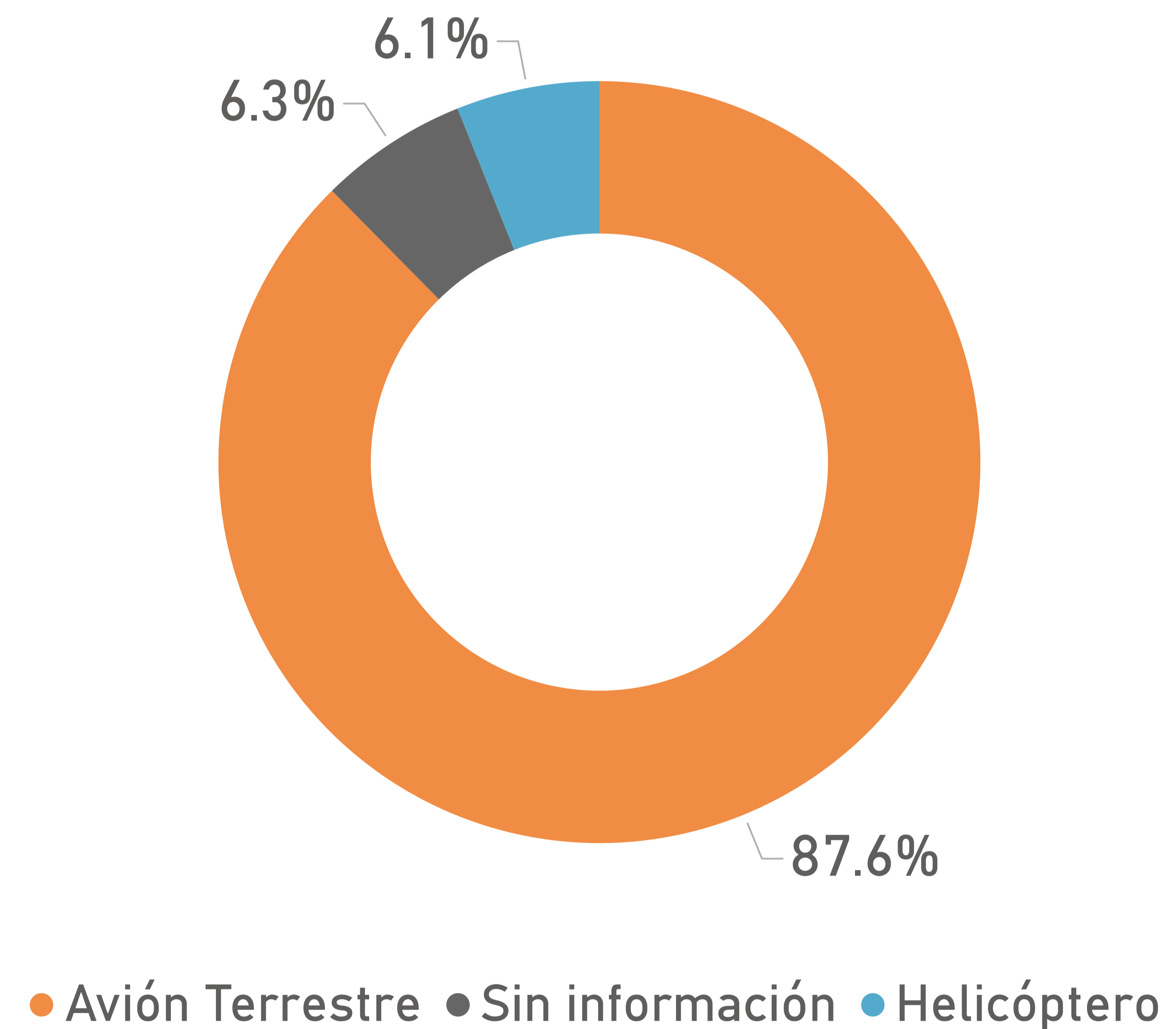
Movimientos de Aviación General y Otros

Analizamos la participación de aeronaves que realizaron la mayor cantidad de vuelos de aviación general y otros.

Top 10 de Aeronaves por Participación



Participación por Clasificación de Aeronave



La participación por clasificación de aeronave nos proporciona una visión detallada del uso y operatividad de diferentes tipos de aeronaves en el espacio aéreo.

Anexos

- Glosario de Términos
- Observaciones

Glosario de Términos

Movimiento: Se refiere a cada despegue, aterrizaje o sobrevuelo que una aeronave realiza en un aeropuerto. Para los propósitos de tráfico del aeropuerto, un despegue y un aterrizaje se cuentan como dos movimientos.

Sobrevuelos Internacionales: Son aquellos que tienen origen y destino fuera de Argentina, pero que sobrevuelan el espacio aéreo nacional.

Aviación Comercial: Se refiere al sector de la industria de la aviación que se dedica al transporte aéreo de pasajeros y carga con fines comerciales. La aviación comercial se compone de vuelos regulares y no regulares. Los vuelos regulares son aquellos planificados con rutas y horarios fijados, mientras que los no regulares son aquellos flexibles que se organizan según la demanda.

Aviación Militar: Son todas las operaciones aéreas llevadas a cabo para la defensa nacional o acciones militares.

Aviación General: Son todas las operaciones aéreas que no forman parte de la aviación militar o comercial. Es una parte importante de la industria aeronáutica que contribuye a la diversidad y accesibilidad del transporte aéreo.

City-Pair: Hace referencia al par de ciudades entre las cuales se establece una ruta aérea. Los vuelos entre dos ciudades se agrupan bajo el mismo city pair, independientemente de cuál sea la ciudad de origen y cuál la de destino.

Región de Información de Vuelo (FIR): Es un espacio aéreo designado en el cual se proporciona servicios de información de vuelo y de alerta para el tráfico aéreo.

Vuelo: Se considera al trayecto completo que realiza la aeronave, desde su despegue hasta su aterrizaje.

Vuelo de Cabotaje: Es el trayecto cuyo origen y destino es nacional. En este tipo de vuelo, la aeronave despegue y aterriza en aeropuertos ubicados dentro del mismo país, sin cruzar fronteras internacionales.

Vuelo Internacional: Un vuelo internacional es aquel en el que una aeronave despegue y aterriza en aeropuertos ubicados en diferentes países. Esto implica que la aeronave cruza una frontera internacional durante su trayecto. En este sentido es todo movimiento donde una de sus puntas, origen o destino, es de otro país.

Observaciones

Movimientos y Vuelos

La evaluación de movimientos, que engloba las operaciones de despegue, aterrizaje y sobrevuelos de aeronaves, constituye una métrica esencial en relación con las operaciones y la capacidad operativa de un Prestador de Servicios de Navegación Aérea (PSNA).

En la elaboración de este informe, se han tenido en cuenta los movimientos de Aviación General, Comercial, Militar y Otros. Las fechas de corte consideradas están en el huso horario local.

Información Adicional

Para más detalles, invitamos a visitar nuestro sitio web www.eana.com.ar.

En caso de requerir información adicional o más específica, se puede presentar una solicitud de información pública a través del portal www.argentina.gob.ar/solicitar-informacion-publica.

Fuentes de Datos

La principal fuente de datos sobre movimientos y vuelos proviene del **Repositorio Centralizado de Datos Estadísticos (RCDE)**, gestionado por el Departamento de Estadística de EANA.

Otras fuentes de datos son:

Sistema Integrado de Aviación Civil (SIAC): Los datos relacionados con los movimientos de despegues y aterrizajes, obtenidos de este sistema, son considerados provisorios si su antigüedad es menor a 3 meses.

Nota: No se registran movimientos de los aeródromos de Guleguaychú, Junín, Mariano Moreno, Valle del Conlara y Paso de los Libres.

Sistemas Automatizados de Gestión del Tránsito Aéreo (ATM).

Observaciones

Metodología

Los movimientos de despegue y aterrizaje dentro del territorio argentino se obtienen a través del Sistema Integrado de Aviación Civil (SIAC). Estos registros son procesados internamente para parametrizar los valores originales conforme a los estándares recomendados por la Organización de Aviación Civil Internacional (OACI).

Además, se examina cada movimiento dentro de un marco temporal, con el objetivo de generar un identificador único por vuelo (par de despegue y aterrizaje para vuelos nacionales, y despegue o aterrizaje para vuelos internacionales).

Para la elaboración del informe, se consideran únicamente los movimientos del SIAC correspondientes a los aeródromos donde la EANA S.E. presta servicio y todos aquellos movimientos gestionados por Centros de Control de Área (ACC).

La información sobre sobrevuelos internacionales, es decir, operaciones que sobrevuelan el territorio nacional sin despegar ni aterrizar en Argentina, no se registra dentro del SIAC. Por lo tanto, esta información se obtiene de los sistemas automatizados de gestión del tránsito aéreo, parte de la infraestructura tecnológica de la EANA.

Los registros originales provenientes de todos los sistemas se consolidan en una base de datos centralizada y son procesados para identificar la mensajería aeronáutica vinculada y asignar identificadores únicos por vuelo (los cuales pueden transcurrir a lo largo de más de una región de vuelo).

Toda la información consolidada se almacena en el Repositorio Centralizado de Datos Estadísticos (RCDE), desde donde se extraen los datos presentados en este informe.



EANA | NAVEGACIÓN
AÉREA ARGENTINA

